

**Katolicka Szkoła Podstawowa
Sióstr Dominikanek
w Piotrkowie Trybunalskim**





Wykorzystanie aplikacji TEAMS w zdalnym nauczaniu

— instrukcja dla ucznia cz. 3

s. Zuzanna

Po lewej stronie aplikacji znajdują się takie ikonki



Klikając na **Aktywność** możemy w szybki sposób zapoznać się z  nieprzeczytanymi wiadomościami, @wzmiankami, odpowiedziami i nie tylko.

Tutaj możesz pisać, dzwonić do dowolnej osoby z naszej szkoły.



takie okienko informuje, że masz nieprzeczytana wiadomość.

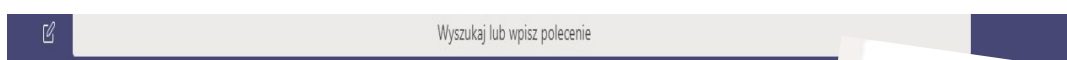
To jest bardzo ważna ikonka. Tutaj odnajdziesz wszystkie swoje przedmioty **3 to III klasa SP – Szkoła Podstawowa D. – Dominikanki PRZEDMIOT i rok. Więcej informacji w następnych krokach.**



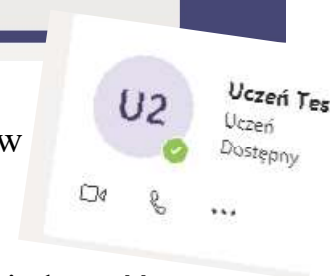
3. SP.D. JĘZYK
ANGIELSKI [2019/2020]

Tutaj znajdziesz wszystkie zadane zadania i z tego miejsca będziesz mógł je też odesłać,

W kalendarzu znajdziesz widok tygodniowego planu zajęć. to też bardzo ważna dla Ciebie zakładka. Tutaj możesz DOŁĄCZYĆ do lekcji która się rozpoczyna,

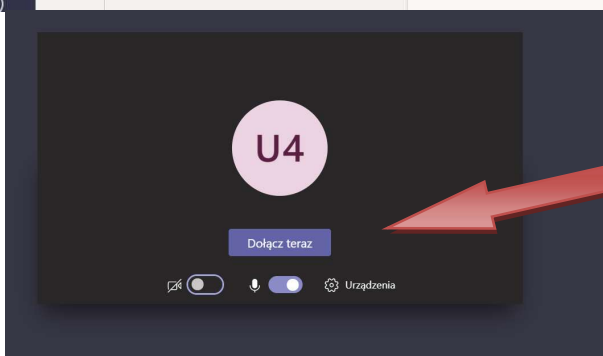
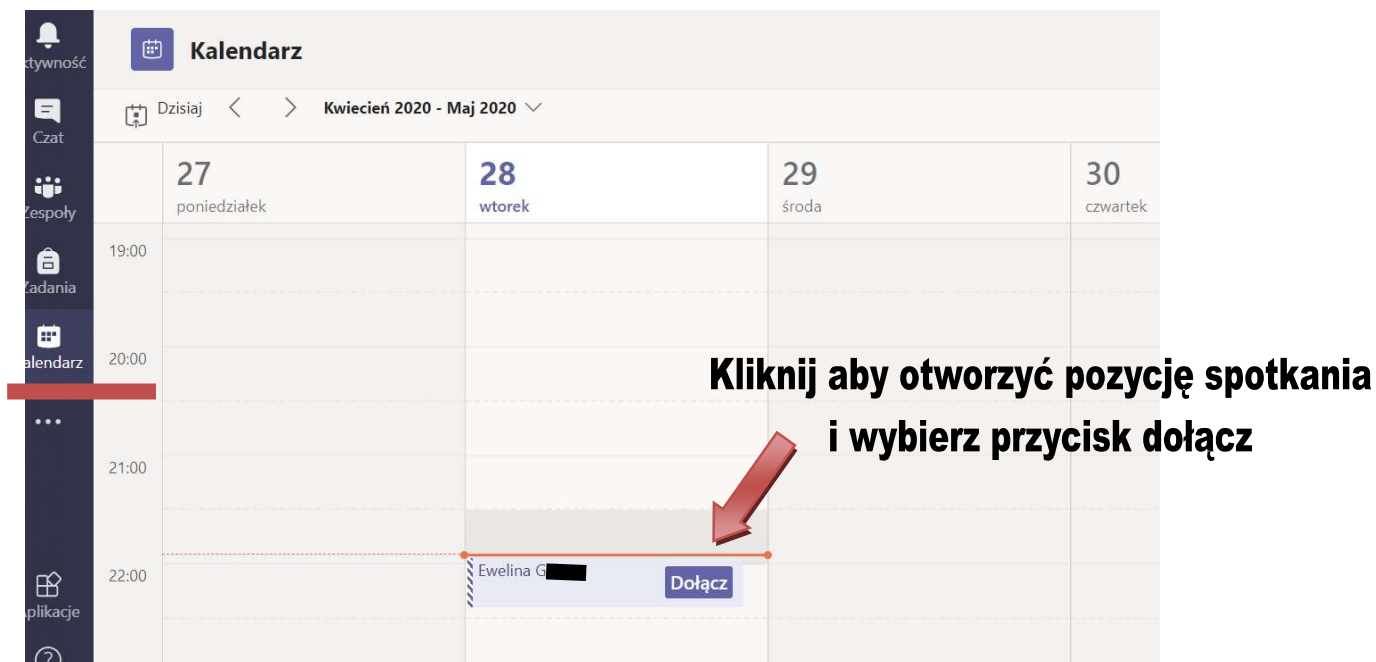


w wyszukiwarce w górnej części aplikacji, wpisując pierwsze litery Nazwiska Uczniów i Nauczycieli z NASZEJ SZKOŁY w **BARDZO** szybki sposób, możesz do nich zadzwonić lub wysłać im wiadomość.



Tu znajdziesz wszystkie pliki, jakie są wysłane do Ciebie, Twojej klasy i które Ty wysyłaś.

Kalendarz raz jeszcze - Zaproszenie na lekcje znajdziesz w kalendarzu lub w zespole.



Wykorzystanie aplikacji TEAMS w zdalnym nauczaniu – instrukcja dla ucznia cz. 3 w Katolickiej Szkole Podstawowej Sióstr Dominikanek w Piotrkowie Trybunalskim.